



CANPDUE, S.L. Prevención Riesgos Laborales

INSTRUCCIONES Y RECOMENDACIONES FRENTA AL CORONAVIRUS (COVID-19)





CANPDUE, S.L. Prevención Riesgos Laborales

INTRODUCCION. CONSIDERACIONES GENERAL

¿QUÉ ES EL NUEVO CORONAVIRUS?

Los coronavirus son una amplia familia de virus que normalmente afectan sólo a animales. Algunos tienen la capacidad de transmitirse de los animales a las personas.

El nuevo coronavirus SARS-CoV-2 es un nuevo tipo de coronavirus que puede afectar a las personas y se ha detectado por primera vez en diciembre de 2019 en la ciudad de Wuhan, provincia de Hubei, en China. Todavía hay muchas cuestiones que se desconocen en relación a la enfermedad que produce: COVID-19.

¿CUÁLES SON LOS SÍNTOMAS DE COVID-19?

Los síntomas más comunes incluyen fiebre, tos, y sensación de falta de aire. En algunos casos también puede haber síntomas digestivos como diarrea y dolor abdominal. La mayoría de los casos presentan síntomas leves.

En casos más graves, la infección puede causar neumonía, dificultad importante para respirar, fallo renal e incluso la muerte. Los casos más graves generalmente ocurren en personas de edad avanzada o que padecen alguna enfermedad crónica, como enfermedades del corazón, del pulmón o inmunodeficiencias.

¿CUÁLES SON LOS GRUPOS VULNERABLES?

Los principales grupos vulnerables son los mayores de 60 años, hipertensión arterial, diabetes, enfermedades cardiovasculares, enfermedades pulmonares crónicas, cáncer, inmunodeficiencias, y el embarazo por el principio de precaución.

¿CÓMO SE TRANSMITE EL NUEVO CORONAVIRUS?

Parece que la transmisión es por contacto estrecho con las secreciones respiratorias que se generan con la tos o el estornudo de una persona enferma. Su contagiosidad depende de la cantidad del virus en las vías respiratorias. Estas secreciones infectarían a otra persona si entran en contacto con su nariz, sus ojos o su boca. Parece poco probable la transmisión por el aire a distancias mayores de uno o dos metros. Con el



CANPDUE, S.L. Prevención Riesgos Laborales

conocimiento actual, las personas que no presentan síntomas no transmiten la enfermedad.

¿CUÁLES SON LAS ZONAS DE TRANSMISIÓN COMUNITARIA?

Actualmente existen zonas de transmisión comunitaria en España y otros países.

Según la evolución de la situación estas zonas pueden ir variando. Se puede consultar el mapa de zonas de transmisión comunitaria en:

<https://www.mscbs.gob.es/profesionales/saludPublica/ccayes/alertasActual/nCov-China/areas.htm>

¿EXISTE UN TRATAMIENTO PARA EL COVID-19?

No existe un tratamiento específico, pero se están empleando algunos antivirales que han demostrado cierta eficacia en estudios recientes. Sí existen muchos tratamientos para el control de sus síntomas por lo que la asistencia sanitaria mejora el pronóstico.

Centro de Coordinación de Alertas y Emergencias Sanitarias

Al ser una infección producida por virus, los antibióticos no deben ser usados como un medio de prevención o tratamiento.

¿QUÉ PUEDO HACER PARA PROTEGERME?

Las medidas genéricas de protección individual frente a enfermedades respiratorias incluyen:

- Higiene de manos frecuente (lavado con agua y jabón o soluciones alcohólicas), especialmente después de contacto directo con personas enfermas o su entorno.
- Al toser o estornudar, cubrirse la boca y la nariz con el codo flexionado.
- Usar pañuelos desechables, y tirarlos tras su uso.
- Si se presentan síntomas respiratorios, evitar el contacto cercano (manteniendo una distancia de un metro aproximadamente) con otras personas.
- Evitar tocarse los ojos, la nariz y la boca, ya que las manos facilitan la transmisión.

No hay que tomar precauciones especiales con los animales en España, ni con los alimentos, para evitar esta infección.



CANPDUE, S.L. Prevención Riesgos Laborales

¿DEBO UTILIZAR MASCARILLAS PARA PROTEGERME?

La población general sana no necesita utilizar mascarillas. Las mascarillas ayudan a prevenir la transmisión del virus si las llevan las personas que están enfermas.

Los profesionales sanitarios indicarán el uso de mascarillas en aquellas situaciones en las que se considere necesario en cada caso.

Un uso inadecuado de mascarillas puede contribuir a un desabastecimiento de las mismas en aquellas situaciones para las que están indicadas.

¿SE RECOMIENDA VIAJAR?

Actualmente no se recomienda viajar a no ser que sea estrictamente necesario.

¿QUÉ TENGO QUE HACER SI TENGO SÍNTOMAS?

Las personas que presenten alguno de los siguientes síntomas respiratorios (fiebre, tos y sensación de falta de aire) y vivan o hayan estado en los 14 días previos en una zona de transmisión comunitaria, o hayan tenido contacto estrecho en los 14 días previos con una persona que sea un caso probable o confirmado, deberán quedarse en su domicilio y contactar con los servicios de salud telefónicamente llamando al teléfono habilitado de tu Comunidad Autónoma, se pueden consultar en: <http://www.mscbs.gob.es/profesionales/saludPublica/ccayes/alertasActual/nCov-China/telefonos.htm>. Los servicios sanitarios valorarán su estado de salud y el antecedente de viaje y el posible contacto con casos de coronavirus.

¿Qué puedo hacer para protegerme del nuevo coronavirus y otros virus respiratorios?



Lávate las manos frecuentemente



Evita tocarte los ojos, la nariz y la boca, ya que las manos facilitan su transmisión



Al toser o estornudar, cúbrete la boca y la nariz con el codo flexionado



Usa pañuelos desechables para eliminar secreciones respiratorias y tíralo tras su uso



Si presentas síntomas respiratorios evita el contacto cercano con otras personas

Consulta fuentes oficiales para informarte
www.mscbs.gob.es
[@sanidadgob](https://twitter.com/sanidadgob)



Teléfono de Información Coronavirus (COVID-19) del Gobierno de Canarias: 900 112 061



CANPDUE, S.L. Prevención Riesgos Laborales

MEDIDAS DE PREVENCIÓN FRENTE AL CORONAVIRUS (COVID-19)

- Seguir estrictamente las pautas y recomendaciones formuladas por las autoridades sanitarias y los protocolos sanitarios oficiales.

- En este sentido es imprescindible reforzar las medidas de higiene personal en todos los ámbitos de trabajo y frente a cualquier escenario de exposición. Se recomienda:
 - La higiene de manos es la medida principal de prevención y control de la infección. Si las manos están visiblemente limpias la higiene de manos se hará con productos de base alcohólica; si estuvieran sucias o manchadas con fluidos se hará con agua y jabón antiséptico
 - Etiqueta respiratoria:
 - a) Si tiene síntomas respiratorios debe cubrirse la boca y nariz al toser o estornudar con un pañuelo desechable y tirarlo en un contenedor de basura. Si no se tiene pañuelo de papel debe toser o estornudar sobre su brazo en el ángulo interno del codo, con el propósito de no contaminar las manos.
 - b) Si sufre un acceso de tos inesperado y se cubre accidentalmente con la mano, evitar tocarse los ojos, la nariz o la boca.
 - c) Toda persona con síntomas respiratorios debe lavarse frecuentemente las manos porque accidentalmente puede tener contacto con secreciones o superficies contaminadas con secreciones.
 - d) Lavarse las manos con agua y jabón, o con solución a base de alcohol, protege de igual forma y debe realizarse después de estar en contacto con secreciones respiratorias y objetos o materiales contaminados



CANPDUE, S.L. Prevención Riesgos Laborales

- Hacer uso de los equipos de protección individual (EPI) proporcionados por su empresa.
- Respete el aislamiento en caso de investigación de contagio; esta es la primera barrera de protección tanto para usted como trabajador como para el resto de personas.
- El uso apropiado de los siguientes elementos:
 - Mantenga al menos dos metros de distancia con las demás personas.
 - Evitar aglomeraciones o agrupaciones de los trabajadores, que supongan un contacto entre los mismos.
 -
- Si usted es considerado especialmente sensible a este riesgo debido a patologías previas, medicación, trastornos inmunitarios o embarazo evite la exposición.
- Mantenga y respete las políticas de limpieza y desinfección de su lugar de trabajo y equipos de trabajo.
- De confirmarse si alguna persona haya dado positivo en las pruebas de comprobación de la enfermedad, lo comunicará a su empresa para que ésta adopte los protocolos sanitarios establecidos.

¿COMO LAVARSE LAS MANOS?



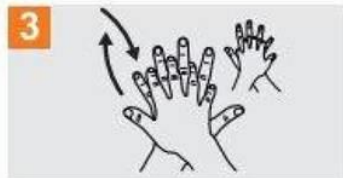
0 Mójese las manos con agua;




1 Deposite en la palma de la mano una cantidad de jabón suficiente para cubrir todas las superficies de las manos;



2 Frótese las palmas de las manos entre sí;



3 Frótese la palma de la mano derecha contra el dorso de la mano izquierda entrelazando los dedos y viceversa;



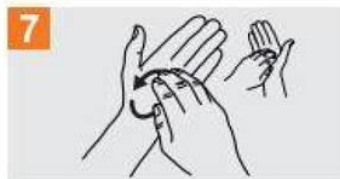
4 Frótese las palmas de las manos entre si, con los dedos entrelazados;



5 Frótese el dorso de los dedos de una mano con la palma de la mano opuesta, agarrándose los dedos;



6 Frótese con un movimiento de rotación el pulgar izquierdo, atrapándolo con la palma de la mano derecha y viceversa;



7 Frótese la punta de los dedos de la mano derecha contra la palma de la mano izquierda, haciendo un movimiento de rotación y viceversa;



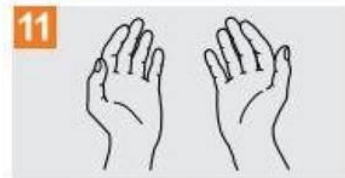
8 Enjuáguese las manos con agua;



9 Séquese con una toalla desechable;



10 Sirvase de la toalla para cerrar el grifo;




11 Sus manos son seguras.

Teléfono de Información Coronavirus (COVID-19) del Gobierno de Canarias: **900 112 061**



CANPDUE, S.L. Prevención Riesgos Laborales

**INSTRUCCIONES Y RECOMENDACIONES
FRENTA AL CORONAVIRUS
(COVID-19)
MEDIDAS PARA LA PREVENCIÓN DE
CONTAGIOS**





CANPDUE, S.L. Prevención Riesgos Laborales

INTRODUCCION

El Ministerio de Sanidad recomienda cumplir estrictamente lo establecido en esta guía, que contiene un recordatorio de las principales obligaciones previstas en la normativa vigente, junto a sugerencias que son igualmente importantes para prevenir los contagios y luchar así contra el COVID-19.

ANTES DE IR AL TRABAJO

1. Si presentas cualquier sintomatología (tos, fiebre, dificultad al respirar, etc.) que pudiera estar asociada con el COVID-19 no debes acudir al trabajo y tienes que contactar con el teléfono de atención al COVID-19 de tu comunidad autónoma o con tu centro de atención primaria y seguir sus instrucciones. No debes acudir a tu puesto de trabajo hasta que te confirmen que no hay riesgo para ti o para los demás.

Teléfono de Información Coronavirus (COVID-19) del Gobierno de Canarias: 900 112 061

2. Si has estado en contacto estrecho (convivientes, familiares y personas que hayan estado en el mismo lugar que un caso mientras el caso presentaba síntomas a una distancia menor de 2 metros durante un tiempo de al menos 15 minutos) o has compartido espacio sin guardar la distancia interpersonal con una persona afectada por el COVID-19, tampoco debes acudir a tu puesto de trabajo, incluso en ausencia de síntomas, por un espacio de al menos 14 días. Durante ese periodo debes realizar un seguimiento por si aparecen signos de la enfermedad.



CANPDUE, S.L. Prevención Riesgos Laborales

3. Si eres vulnerable por edad, por estar embarazada o por padecer afecciones médicas anteriores (como, por ejemplo, hipertensión arterial, enfermedades cardiovasculares, diabetes, enfermedades pulmonares crónicas, cáncer o inmunodepresión), no tendrás que acudir al centro de trabajo. En caso de que no puedas realizar tus tareas a distancia, deberás contactar con tu médico para que acredite, en su caso, que efectivamente debes permanecer en una situación de aislamiento a efectos laborales y, si así fuese, se considerará una situación asimilada a accidente de trabajo para la prestación económica de incapacidad temporal.



Decálogo sobre cómo actuar en caso de tener síntomas de COVID-19:



Saber cómo actuar nos puede ayudar a **controlar mejor** las situaciones que puedan surgir estos días y a **prestar ayuda** a las personas de nuestro entorno. En caso de tener síntomas (fiebre o tos o dificultad respiratoria), sigue estos pasos:

- | | | | |
|-----------|--|---|--|
| 1 | AUTO-AISLARSE | En una habitación de uso individual con ventana, manteniendo la puerta cerrada, y, si es posible, baño individual.
Si no es posible: mantén la distancia de seguridad de 2 metros con el resto de convivientes y extrema la higiene. | |
| 2 | MANTENTE COMUNICADO | Ten disponible un teléfono para informar de las necesidades que vayan surgiendo y puedas mantener la comunicación con tus seres queridos. | |
| 3 | ¿SENSACIÓN DE GRAVEDAD? | Si tienes sensación de falta de aire o sensación de gravedad por cualquier otro síntoma llama al 112 . | |
| 4 | TELÉFONO DE TU COMUNIDAD AUTÓNOMA | Si no, llama al teléfono habilitado en la comunidad autónoma o contacta por teléfono con el centro de salud. | |
| 5 | AUTOCUIDADOS | Usa paracetamol para controlar la fiebre; ponte paños húmedos en la frente o date una ducha templada para ayudar a controlar la fiebre; bebe líquidos ; descansa , pero moviéndote por la habitación de vez en cuando. | |
| 6 | AISLAMIENTO DOMICILIARIO | Ahora que ya has hecho lo más inmediato, estudia y aplica las recomendaciones para el aislamiento domiciliario e informa a tus convivientes de que tienen que hacer cuarentena. | |
| 7 | LAVADO DE MANOS | Asegúrate de que en casa todos conocen cómo hacer un correcto lavado de manos . | |
| 8 | SI EMPEORAS | Si empeoras y tienes dificultad respiratoria o no se controla la fiebre, llama al 112 . | |
| 9 | 14 DÍAS | Se recomienda mantener el aislamiento 14 días desde el inicio de los síntomas, siempre que el cuadro clínico se haya resuelto. | |
| 10 | ALTA | El seguimiento y el alta será supervisado por su médico de Atención Primaria o según indicaciones de cada Comunidad Autónoma. | |

Consulta fuentes oficiales para informarte
www.msbs.gob.es
 @sanidadgob

25 marzo 2020

**#ESTE VIRUS
LO PARAMOS
UNIDOS**





CANPDUE, S.L. Prevención Riesgos Laborales

DESPLAZAMIENTOS AL TRABAJO

1. Siempre que puedas, prioriza las opciones de movilidad que mejor garanticen la distancia interpersonal de aproximadamente 2 metros. Por esta razón, es preferible en esta situación el transporte individual.
2. Si vas al trabajo andando, en bicicleta o moto, no es necesario que lleves mascarilla. Guarda la distancia interpersonal cuando vayas caminando por la calle.
3. Si te tienes que desplazar en un turismo, extrema las medidas de limpieza del vehículo y evita que viaje más de una persona por cada fila de asientos manteniendo la mayor distancia posible entre los ocupantes.
4. Si coges un taxi o un VTC, solo debe viajar una persona por cada fila de asientos manteniendo la mayor distancia posible entre los ocupantes.
5. En los viajes en autobús, en transporte público o autobús de la empresa, metro o tren guarda la distancia interpersonal con tus compañeros de viaje. En el caso de los autobuses públicos, el conductor velará porque se respete la distancia interpersonal. Es recomendable usar una mascarilla higiénica, no médica, si vas en transporte público.



CANPDUE, S.L. Prevención Riesgos Laborales

INSTRUCCIONES Y RECOMENDACIONES GENERALES

1. Cumple con todas las medidas de prevención que te indique tu empleador.
2. Mantén la distancia interpersonal (aproximadamente 2 metros).
3. Evita el saludo con contacto físico, incluido el dar la mano.
4. Evita, en la medida de lo posible, utilizar equipos y dispositivos de otros trabajadores. En caso de que sea necesario, aumenta las medidas de precaución y, si puedes, desinfectalos antes de usarlo. Si no es posible, lávate las manos inmediatamente después de haberlos usado.
5. Lávate frecuentemente las manos con agua y jabón, o con una solución hidroalcohólica. Es especialmente importante lavarse después de toser o estornudar o después de tocar superficies potencialmente contaminadas. Trata de que cada lavado dure al menos 40 segundos.
6. Cúbrete la nariz y la boca con un pañuelo desechable al toser y estornudar, y deséchalo a continuación a un cubo de basura que cuente con cierre. Si no dispones de pañuelos emplea la parte interna del codo para no contaminar las manos.
7. Evita tocarte los ojos, la nariz o la boca.
8. Facilita el trabajo al personal de limpieza cuando abandones tu puesto, despejando lo máximo posible



CANPDUE, S.L. Prevención Riesgos Laborales

9. Tira cualquier desecho de higiene personal -especialmente, los pañuelos desechables- de forma inmediata a las papeleras o contenedores habilitados.

10. Los objetos de uso personal como gafas, móviles, teclados, ratón, tarjetas, carteras, bolsos, etc. se limpiarán con frecuencia con los productos indicados por cada fabricante. Para desinfectarlos, cuando el material lo permita, use un paño limpio con solución hidroalcohólica. En su defecto, puede usar alcohol común (concentración de 96%) diluido de la siguiente manera: mezcle 70 ml de alcohol con 30 ml de agua. No hace falta aclarar.

11. Si empiezas a notar síntomas, avisa a tus compañeros y superiores, extrema las precauciones tanto de distanciamiento social como de higiene mientras estés en el puesto de trabajo y contacta de inmediato con tu médico de atención primaria o con el teléfono de atención al COVID-19 de tu comunidad autónoma.

Teléfono de Información Coronavirus (COVID-19) del Gobierno de Canarias: 900 112 061

LAVARSE LAS MANOS

PARA PROTEGERSE Y PROTEGER A LOS DEMÁS

¿POR QUÉ?	¿CUÁNDO DEBO LAVÁRMELAS?
<p>La correcta higiene de manos es una medida esencial para la prevención de todas las infecciones, también las provocadas por el nuevo coronavirus</p> 	<p>Tras estornudar, toser o sonarse la nariz</p> <p>Después del contacto con alguien que estornuda o tose</p> <p>Después de usar el baño, el transporte público o tocar superficies sucias.</p> <p>Antes de comer</p> 

 <p>Mójate las manos con agua y aplica suficiente jabón</p>	 <p>Frótate las palmas de las manos entre sí</p>	 <p>Frótate la palma de una mano contra el dorso de la otra entrelazando dedos</p>	 <p>40-60"</p>
 <p>Frótate las palmas de las manos entre sí con los dedos entrelazados</p>	 <p>Frótate el dorso de los dedos de una mano con la palma de la otra</p>	 <p>Con un movimiento de rotación, frótate el pulgar atrapándolo con la palma de la otra mano</p>	
 <p>Frótate los dedos de una mano con la palma de la otra con movimientos de rotación</p>	 <p>Enjuágate las manos con agua</p>	 <p>Sécate las manos con una toalla de un solo uso</p>	

DESPUES DE IR AL TRABAJO

1. Los trabajadores deberán cuidar las distancias y las medidas de prevención de contagios e higiene en el hogar, máxime si conviven con personas de grupos de riesgo.

Recomendaciones para la limpieza en la vivienda



En tiempos de COVID-19 y para prevenir otras infecciones

Generalidades



Ventilar frecuentemente las habitaciones, 5 minutos/día como mínimo.

Lavado de ropa: no sacudir, usar agua caliente cuando sea posible.

Si hay un caso confirmado o caso sospecho de COVID-19 seguir las recomendaciones de limpieza de aislamiento domiciliario.

Zonas y superficies de especial interés



Cocina

Baño

Todas las superficies que se tocan con frecuencia

- › Pomos y manecillas de puertas, de ventanas, de cajones, de armarios
- › Barandillas y pasamanos
- › Interruptores, botones, pulsadores
- › Botones de ascensores
- › Teléfono, telefonillo
- › Mandos a distancia
- › Superficies que se tocan de electrodomésticos, mesas, sillas y otros muebles
- › Grifos
- › Utensilios de cocina

¿Cómo proceder?



Usar agua y jabón (o un limpiador común)



En caso de superficies que se toquen muy frecuentemente y en el baño, después del paso anterior, **desinfectar**.



Si usas lejía: mezclar 20 ml de lejía (de 3-5%) con 980 ml de agua, justo antes de limpiar. Dejar actuar 5 minutos y aclarar.

También puedes utilizar desinfectantes virucidas autorizados (ver listado de productos en la web del ministerio)

- › Limpiar frecuentemente
- › Usar guantes y ropa de limpieza
- › Seguir las indicaciones de las etiquetas y no mezclar productos
- › Utilizar paños diferentes para desinfectar
- › Lavar y secar bien los materiales de limpieza
- › Lavarse siempre las manos al terminar

31 marzo 2020

Consulta fuentes oficiales para informarte
www.msbs.gob.es
@sanidadgob

#ESTE VIRUS
LO PARAMOS
UNIDOS

